



VÝROČNÁ SPRÁVA 2022

Železničné zdravotníctvo Košice, s. r. o.

OBSAH

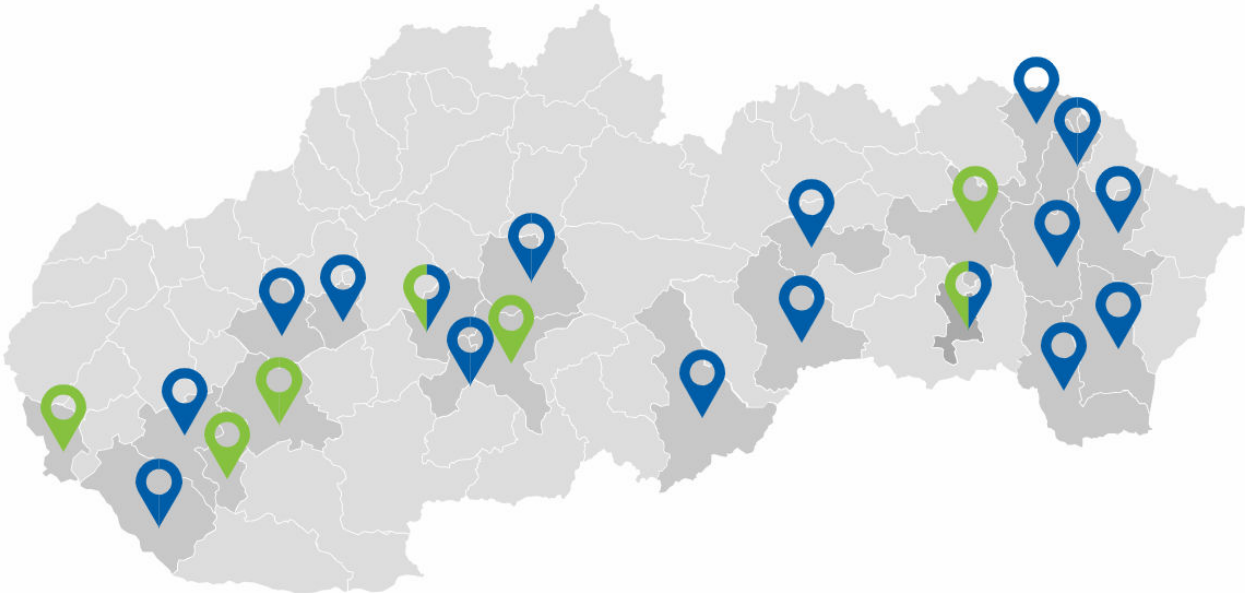
Základné údaje spoločnosti	3
Predmet činnosti.....	3
Vedenie Spoločnosti	4
Štruktúra spoločníkov	4
Spájajú nás spoločné hodnoty	4
Prehľad vybraných údajov spoločnosti	5
Grafické zobrazenie vybraných Údajov	6
Investičná činnosť	9
Náklady na činnosť v oblasti výskumu a vývoja	9
Predpokladaný budúci vývoj činnosti Spoločnosti	9
Návrh na rozdelenie zisku	10
Udalosti osobitného významu, ktoré nastali po skončení účtovného obdobia, za ktoré sa vyhotovuje výročná správa	10
Nadobudnutie vlastných akcií, dočasných listov, obchodných podielov a akcií, dočasných listov a obchodných podielov materskej účtovnej jednotky	10
Vplyv na životné prostredie	10
Vplyv na zamestnanosť.....	10
Riziká a neistoty	10
Prehľad peňažných tokov	11

ZÁKLADNÉ ÚDAJE SPOLOČNOSTI

Názov Spoločnosti:	Železničné zdravotníctvo Košice, s.r.o.
Sídlo Spoločnosti:	Masarykova 9, 040 01 Košice
IČO:	36582433
Právna forma:	spoločnosť s ručením obmedzeným
Deň založenia Spoločnosti:	23. júl 2004
Deň zápisu do obchodného registra:	23. júl 2004
Zápis v obchodnom registri:	Okresný súd Košice I v Košiciach, oddiel Sro, vložka č. 15230/V

Spoločnosť Železničné zdravotníctvo Košice, s.r.o. je dcérskou spoločnosťou spoločnosti ProCare a.s., so sídlom v Bratislave, Einsteinova 23 – 25, ktorá má 100-percentný podiel na jej základnom imaní.

Spoločnosť nemá a ani neplánuje v budúcnosti zriadiť organizačnú zložku v zahraničí.



Predmet činnosti

Spoločnosť poskytuje zdravotnú starostlivosť v širokom spektre lekárskeho odbornosti na 7 oddeleniach a v takmer 40 odborných ambulanciách. Disponuje moderným technickým vybavením v rámci mesta i regiónu, vysokokvalifikovaným personálom a priateľským prostredím. Súčasťou poskytovaných služieb je aj výkon Pracovnej zdravotnej služby.

Medzi hlavné činnosti patrí:

- prevádzkovanie ústavnej zdravotnej starostlivosti – všeobecná nemocnica,
- prevádzkovanie ambulantnej zdravotnej starostlivosti – poliklinika,
- zubná technika,
- kúpa tovaru za účelom jeho predaja konečnému spotrebiteľovi (maloobchod),
- kúpa tovaru za účelom jeho predaja iným prevádzkovateľom živnosti (veľkoobchod) v rozsahu voľnej živností,
- sprostredkovanie obchodu v rozsahu voľnej živnosti,
- podnikateľské poradenstvo v rozsahu voľných živností,
- reklamná a propagačná činnosť,
- prenájom hnuiteľných vecí,
- masérské služby,

- doprava do zdravotníckeho zariadenia alebo zo zdravotníckeho zariadenia,
- vykonávanie činnosti pracovnej zdravotnej služby,
- klinická psychológia,
- certifikovaná pracovná činnosť – dopravná psychológia,
- certifikovaná pracovná činnosť – psychoterapia,
- certifikovaná pracovná činnosť – klinická psychofyziológia,
- pohostinská činnosť a výroba hotových jedál pre výdajne,
- certifikovaná pracovná činnosť – pracovná a organizačná psychológia,
- vykonávanie mimoškolskej vzdelávacej činnosti.

Vedenie Spoločnosti

Konatelia:

MUDr. Radoslav Čuha, MBA, MPH
Ing. Tomáš Valaška

Riaditeľka:

MUDr. Mária Grüllingová, PhD, MPH
MUDr. Mária Grüllingová, PhD, MPH

Námestník pre liečebno-preventívnu starostlivosť:

MUDr. Diana Horvátová, PhD., MBA, MPH

Námestníčka pre ošetrovateľskú starostlivosť:

Mgr. Mária Lenártová, MPH

Štruktúra spoločníkov

	Výška podielu na základnom imaní		Podiel na hlasovacích právach	Iný podiel na ostatných položkách VI ako na ZI	Výška príspevku do kapitálových fondov z príspevkov
	absolútne	v %	v %	v %	v %
Spoločník					
ProCare, a.s.	6 639	100	100	100	100
Spolu	6 639	100	100	100	100

Spájajú nás spoločné hodnoty



REŠPEKT

Predstavuje spôsob, akým sa správame voči ľuďom v rámci a mimo našej spoločnosti.



ZODPOVEDNOSŤ

Predstavuje spôsob, akým sa správame voči našim klientom a je základom pre všetky naše rozhodnutia.



TÍMOVÁ PRÁCA

Predstavuje spôsob, akým jednotlivci dosahujú úspech svojho tímu.

PREHĽAD VYBRANÝCH ÚDAJOV SPOLOČNOSTI

Finančné údaje	Jednotka	2022	2021	2020
Neobežný majetok	EUR	99 280	217 504	477 060
Dlhodobý nehmotný majetok	EUR	0	3 190	8 430
Dlhodobý hmotný majetok	EUR	92 642	207 676	461 992
Dlhodobý finančný majetok súčet	EUR	6 638	6 638	6 638
Obežný majetok	EUR	3 980 271	3 724 553	3 112 303
Zásoby súčet	EUR	309 954	353 583	377 979
Dlhodobé pohľadávky	EUR	227 900	219 634	159 339
Krátkodobé pohľadávky	EUR	3 439 534	3 147 203	2 568 429
Krátkodobý finančný majetok	EUR	0	0	0
Finančné účty	EUR	2 883	4 133	6 556
Časové rozlíšenie	EUR	8 937	9 332	9 691
Spolu vlastné imanie a záväzky	EUR	4 088 488	3 951 389	3 599 054
Vlastné imanie	EUR	1 452 895	1 442 467	1 493 779
Základné imanie	EUR	6 639	6 639	6 639
Emisné ážio	EUR	0	0	0
Ostatné kapitálové fondy	EUR	5 137	5 137	5 137
Zákonné rezervné fondy	EUR	664	664	664
Ostatné fondy zo zisku	EUR	0	0	0
Oceňovacie rozdiely z precenenia	EUR	0	0	0
Výsledok hospodárenia minulých rokov	EUR	1 054 172	1 054 172	1 054 172
Výsledok hospodárenia za účtovné obdobie po zdanení	EUR	386 283	375 855	427 167
Záväzky	EUR	2 465 853	2 362 378	1 911 552
Dlhodobé záväzky	EUR	32 933	23 252	22 792
Dlhodobé rezervy	EUR	98 701	98 209	176 083
Dlhodobé bankové úvery	EUR	0	0	0
Krátkodobé záväzky	EUR	1 929 094	1 823 822	1 453 749
Krátkodobé rezervy	EUR	404 174	416 926	258 919
Bežné bankové úvery	EUR	951	169	9
Krátkodobé finančné výpomoci	EUR	0	0	0
Časové rozlíšenie súčet	EUR	169 740	146 544	193 723
Náklady	EUR	14 151 551	13 726 093	11 972 174
Výnosy	EUR	14 648 068	14 203 862	12 497 882
Tržby	EUR	13 630 531	13 362 946	12 188 053
Zisk pred zdanením	EUR	496 517	477 769	525 708
Daň (splatná a odložená)	EUR	110 234	101 914	98 541
Čistý zisk po zdanení	EUR	386 283	375 855	427 167
Ziskovosť *	%	4%	4%	4%

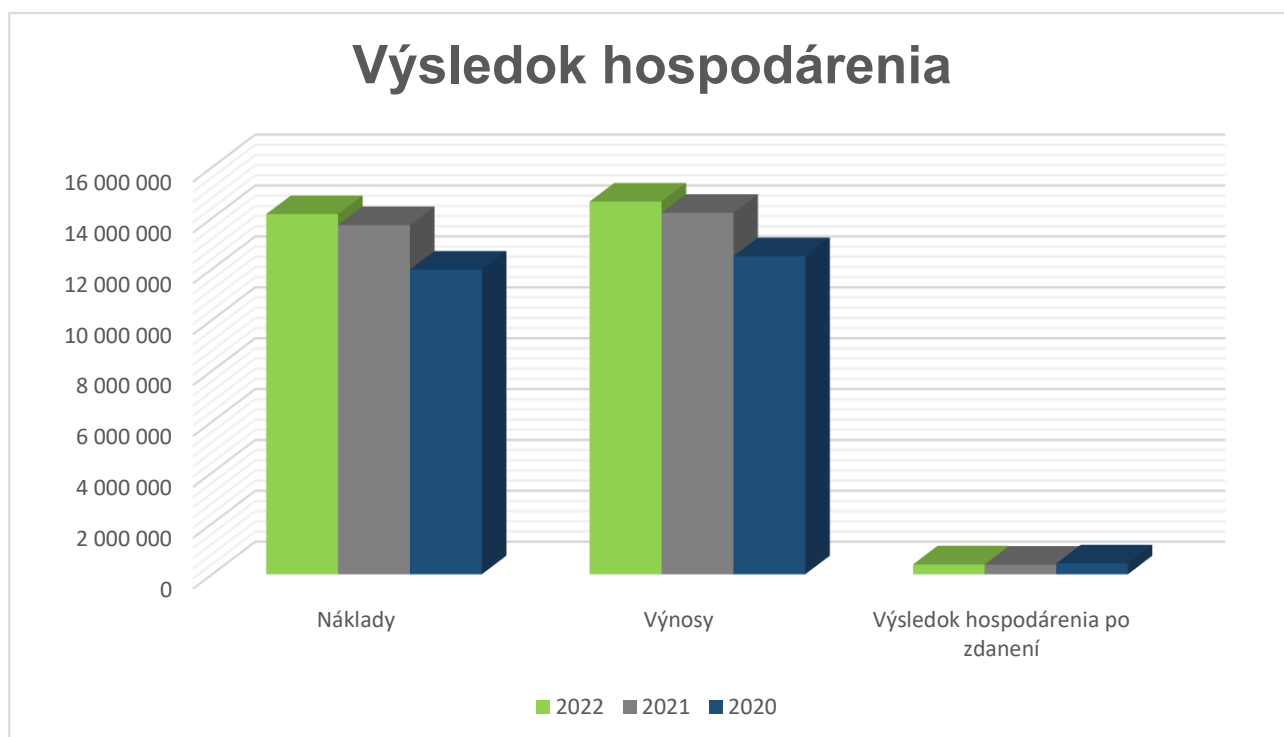
* Ziskovosť = zisk pred zdanením/tržby

Náklady	Jednotka	2022	2021	2020
Mzdy	EUR	9 813 048	8 463 335	7 551 266
Spotreba materiálu	EUR	1 342 555	1 513 000	1 120 108
<i>Lieky</i>	EUR	241 481	222 212	206 657
<i>ŠZM</i>	EUR	749 019	981 681	591 439
<i>Potraviny</i>	EUR	200 549	171 630	182 715
<i>Krv</i>	EUR	49 433	30 095	38 262
<i>Ostatný materiál</i>	EUR	102 073	107 383	101 035
Energie	EUR	436 899	340 762	344 972
Služby	EUR	2 328 850	3 032 533	2 566 840
Odpisy	EUR	186 831	300 302	397 816
Ostatné náklady	EUR	43 368	76 161	-8 828
Spolu		14 151 551	13 726 093	11 972 174

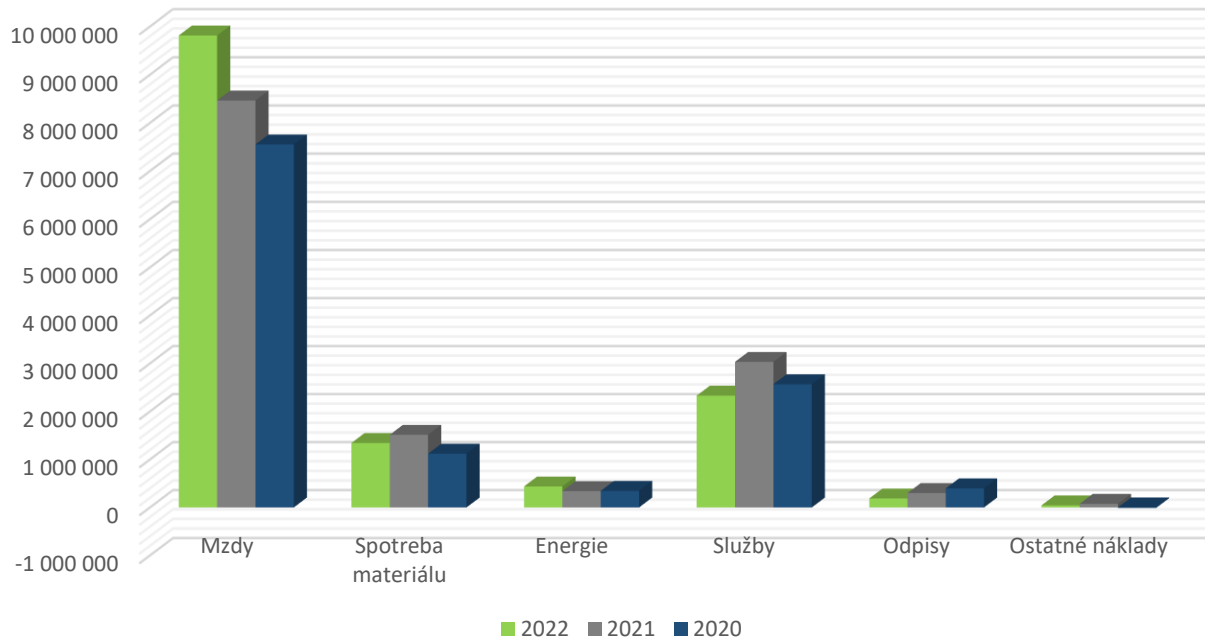
Výnosy	Jednotka	2022	2021	2020
Tržby z poisťovní	EUR	11 917 124	11 713 405	10 668 066
<i>Dôvera zdravotná poisťovňa</i>	EUR	3 547 261	3 311 921	2 813 560
<i>Všeobecná zdravotná poisťovňa</i>	EUR	7 597 046	7 631 147	7 196 127
<i>Union zdravotná poisťovňa</i>	EUR	772 817	770 337	658 379
Tržby z nájomného	EUR	136 218	132 109	145 174
Ostatné tržby	EUR	1 577 189	1 517 432	1 374 813
Aktivácia	EUR	45 102	40 525	40 798
Ostatné výnosy	EUR	972 435	800 391	269 031
Spolu		14 648 068	14 203 862	12 497 882

Personálne ukazovatele	Jednotka	2022	2021	2020
Lekári	počet	102	104	97
Sestry	počet	127	129	127
Ostatný zdravotnícky personál	počet	67	69	67
THP	počet	13	13	13
Robotníci	počet	14	14	14
Spolu		323	329	318

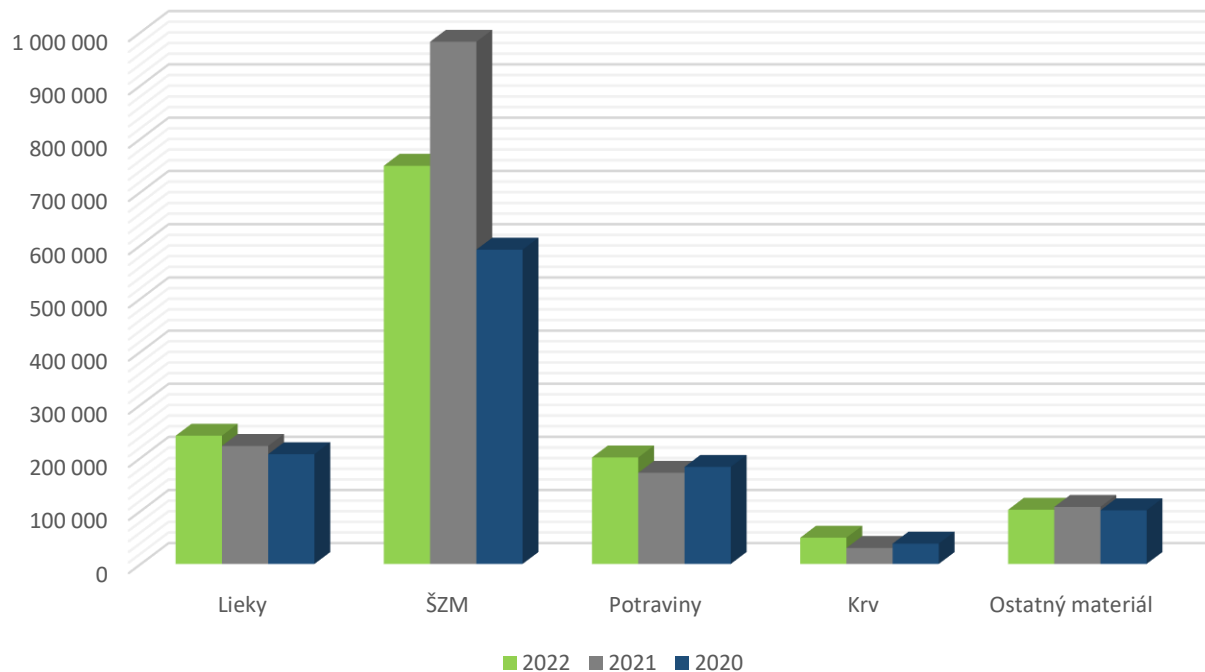
GRAFICKÉ ZOBRAZENIE VYBRANÝCH ÚDAJOV

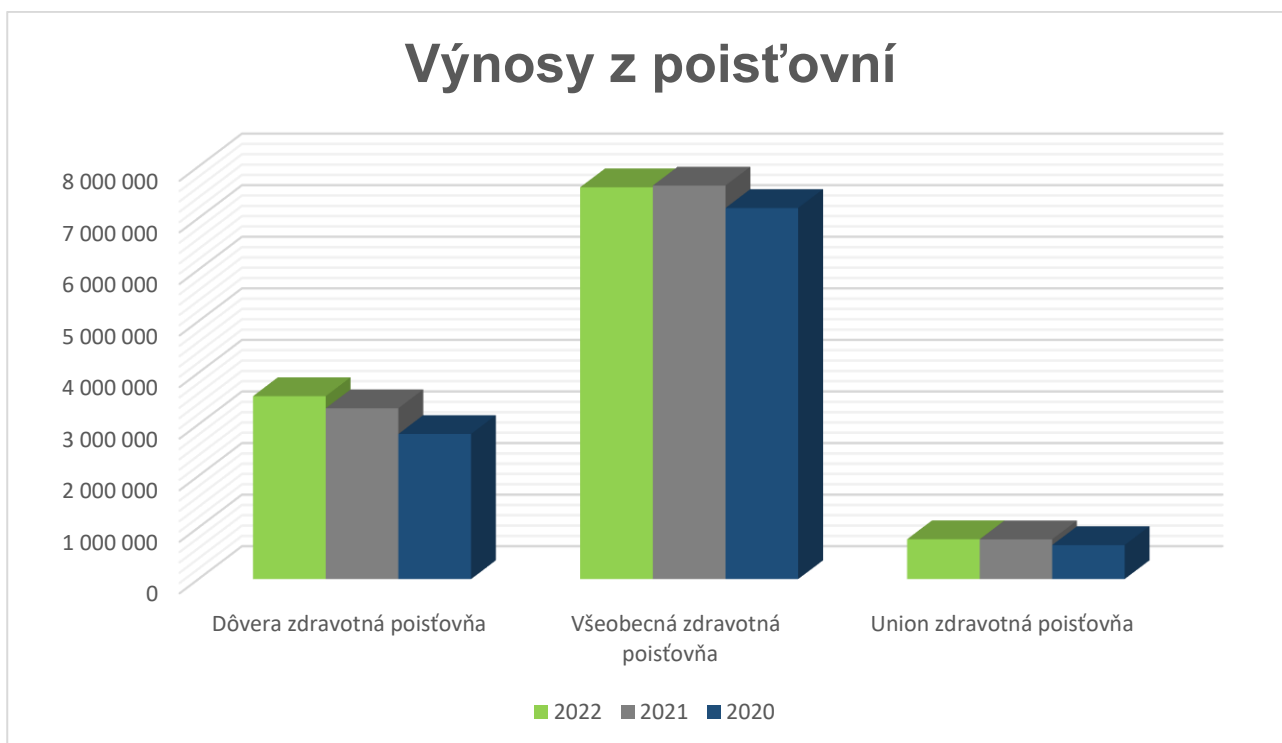
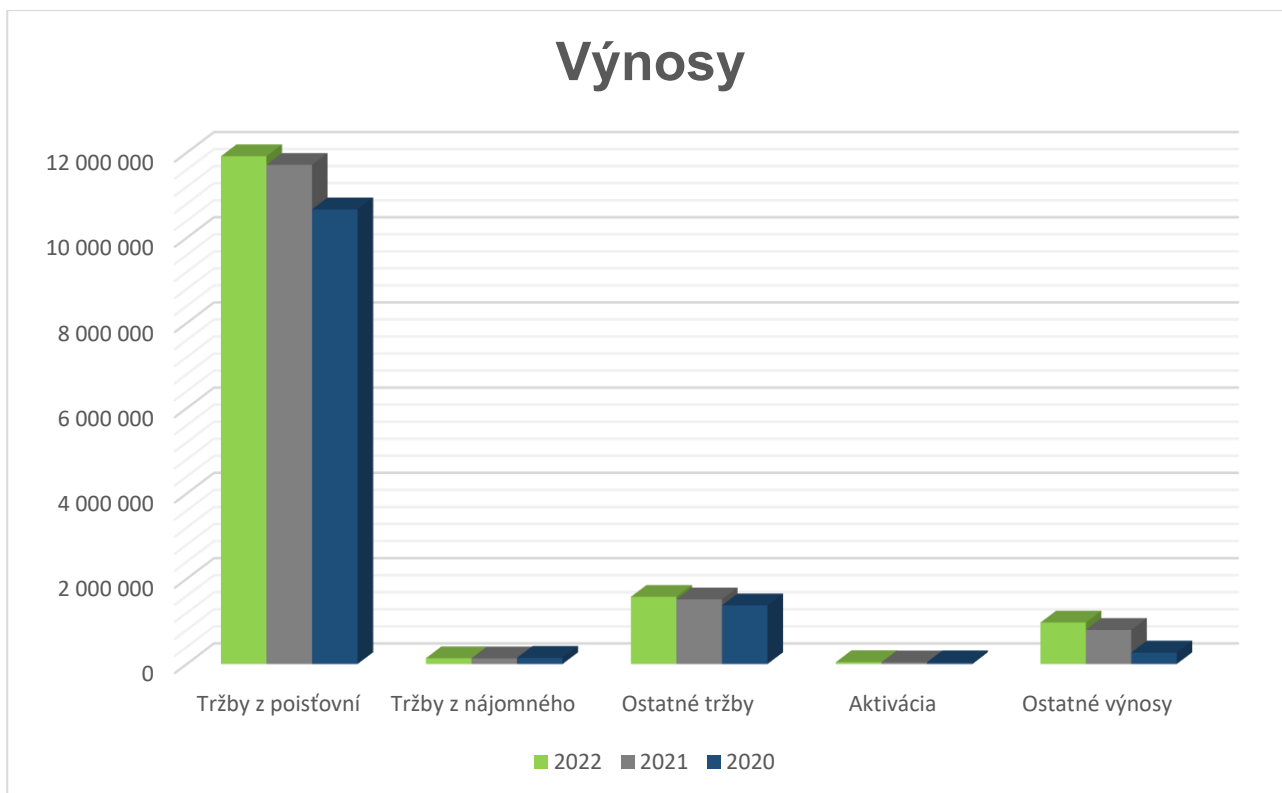


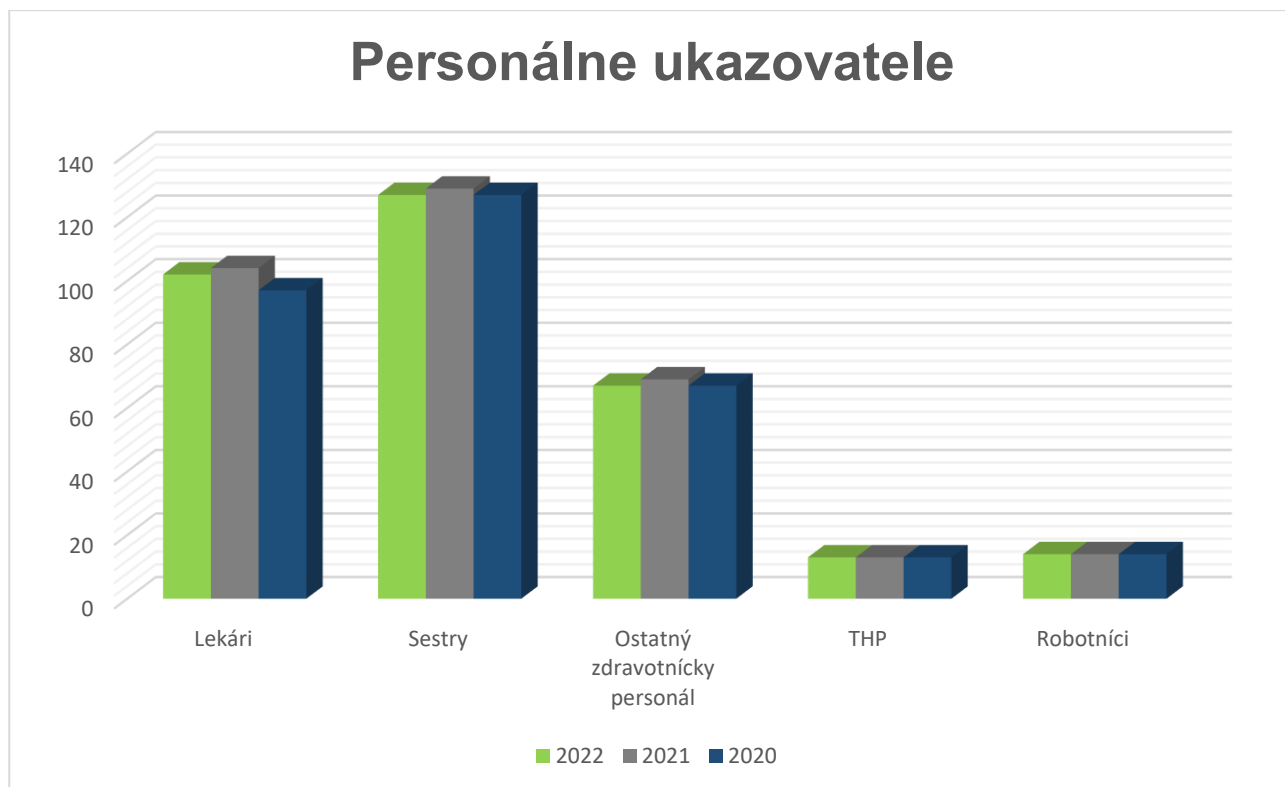
Náklady



Spotreba materiálu







INVESTIČNÁ ČINNOSŤ

V priebehu účtovného obdobia Spoločnosť technicky zhodnotila budovy v hodnote 61 600 EUR, obstarala a zaradila do majetku ostatný drobný majetok v celkovej hodnote 10 653 EUR. Zároveň spoločnosť v roku 2022 vyradila zdravotnícku techniku v celkovej hodnote 428 171 EUR a drobný majetok v celkovej výške 68 158 EUR.

NÁKLADY NA ČINNOSŤ V OBLASTI VÝSKUMU A VÝVOJA

Spoločnosť nerealizovala v roku 2022 žiadne výdavky na činnosť v oblasti výskumu a vývoja a neplánuje ani v roku 2023 investovať do tejto oblasti.

PREDPOKLADANÝ BUDÚCI VÝVOJ ČINNOSTI SPOLOČNOSTI

Spoločnosť sa v roku 2023 bude naďalej zameriavať na zefektívnenie činnosti v oblasti znižovania nákladov a zvyšovania výnosov tak, aby dokázala poskytovať kvalitnú zdravotnú starostlivosť pre pacientov v tomto regióne.

Spokojnosť pacientov a dobrý kredit nemocnice je základným predpokladom úspechu v prostredí poskytovania zdravotnej starostlivosti.

NÁVRH NA ROZDELENIE ZISKU

Spoločnosť dosiahla v roku 2022 zisk vo výške 386 283 EUR. Štatutárny orgán do dňa zostavenia účtovnej závierky nerozhodol o použití zisku za rok 2022.

UDALOSTI OSOBITNÉHO VÝZNAMU, KTORÉ NASTALI PO SKONČENÍ ÚČTOVNÉHO OBDOBIA, ZA KTORÉ SA VYHOTOVUJE VÝROČNÁ SPRÁVA

Okrem udalostí uvedených v iných bodoch tejto výročnej správy nenastali ďalšie udalosti, ktoré by si vyžadovali zverejnenie alebo vykázanie za rok 2022.

NADOBUDNUTIE VLASTNÝCH AKCIÍ, DOČASNÝCH LISTOV, OBCHODNÝCH PODIELOV A AKCIÍ, DOČASNÝCH LISTOV A OBCHODNÝCH PODIELOV MATERSKEJ ÚČTOVNEJ JEDNOTKY

Spoločnosť v roku 2022 nenadobudla žiadne vlastné akcie, dočasné listy, obchodné podiely a akcie, dočasné listy a obchodné podiely materskej účtovnej jednotky.

VPLYV NA ŽIVOTNÉ PROSTREDIE

V súčasnosti nie sú známe žiadne relevantné riziká pre spoločnosť týkajúce sa možnosti vzniku záťaží, havárií, narušenia životného prostredia ani potenciálnych záväzkov súvisiacich s kontamináciou pôdy, podzemnej alebo povrchovej vody, znečistením ovzdušia a nevyriešených sťažností týkajúcich sa životného prostredia.

VPLYV NA ZAMESTNANOSŤ

V súčasnosti nie sú známe žiadne relevantné riziká pre Spoločnosť, ktoré by mali vplyv na zamestnanosť.

RIZIKÁ A NEISTOTY

Spoločnosť ku dňu zostavenia účtovnej závierky spĺňa všetky záväzky a pokračuje v predpoklade nepretržitého trvania.

PREHĽAD PEŇAŽNÝCH TOKOV

Spoločnosť zostavila prehľad peňažných tokov pomocou nepriamej metódy:

Názov položky	2022	2021	2020
Výsledok hospodárenia pred zdanením	496 517	477 769	525 708
<i>Úpravy o nepeňažné operácie:</i>			
Odpisy dlhodobého majetku	186 831	300 302	397 816
Odpis pohľadávky	71	0	0
Zmena stavu opravnej položky k pohľadávkam	-6 996	8 176	2 860
Zmena stavu rezerv	-12 260	80 133	-40 717
Zmena stavu opravnej položky k zásobám	940	0	0
Úrokové náklady (netto)	0	0	0
Zisk z prevádzky pred zmenou pracovného kapitálu	665 103	866 380	885 667
<i>Zmena pracovného kapitálu:</i>			
Úbytok (prírastok) pohľadávok z obchodného styku a časového rozlíšenia	109 683	-268 933	360 462
Úbytok (prírastok) zásob	47 858	-21 838	-129 855
(Úbytok) prírastok záväzkov a časového rozlíšenia	201 933	346 778	148 351
Prevádzkové peňažné toky	1 024 577	922 387	1 264 625
Peňažné toky z prevádzkovej činnosti			
Prevádzkové peňažné toky	1 024 577	922 387	1 264 625
Zaplatené úroky	0	0	0
Zaplatená daň z príjmov	-164 036	-162 723	-129 625
Vyplatené dividendy	-427 167	-403 843	-369 251
Čisté peňažné toky z prevádzkovej činnosti	433 374	355 821	765 749
Peňažné toky z investičnej činnosti			
Nákup dlhodobého majetku	-68 607	-40 746	-47 736
Čisté peňažné toky z investičnej činnosti	-68 607	-40 746	-47 736
Peňažné toky z finančnej činnosti			
Prijmy / splátky úverov a pôžičiek od bánk	782	160	-837
Čisté peňažné toky z finančnej činnosti	782	160	-837
Prírastky (úbytky) peňažných prostriedkov a peňažných ekvivalentov	365 549	315 235	717 176
Peňažné prostriedky a peňažné ekvivalenty na začiatku roka	1 231 665	916 430	199 254
Peňažné prostriedky a peňažné ekvivalenty na konci roka	1 597 214	1 231 665	916 430

Štruktúra peňažných prostriedkov a peňažných ekvivalentov:

Položka	2 022	2 021	2 020
Peniaze	1 212	2 209	4 425
Ceniny	1 255	1 785	1 992
Peniaze na ceste	416	139	139
Pohľadávka/záväzok z cash poolingu	1 594 331	1 227 532	909 874
Spolu	1 597 214	1 231 665	916 430

